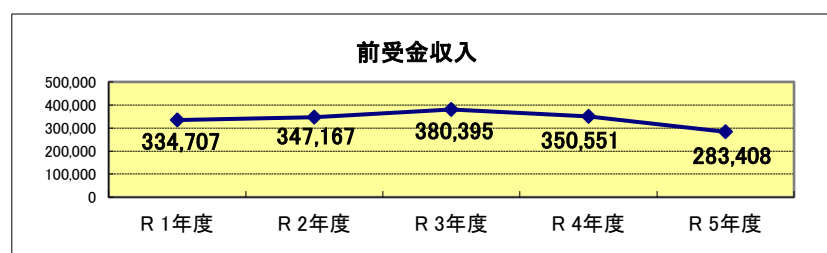
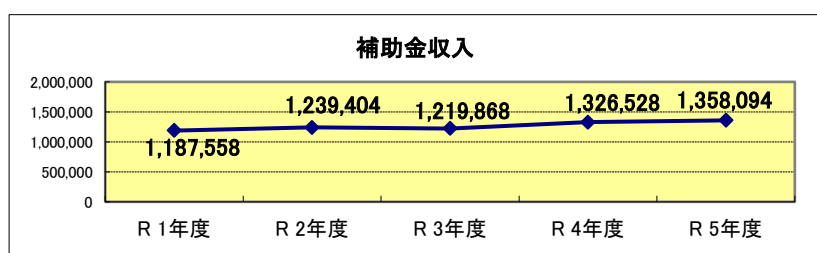
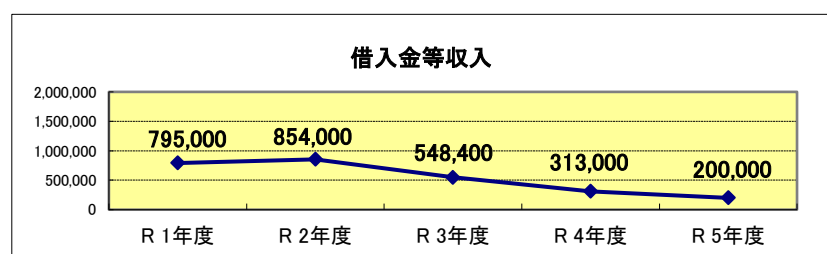
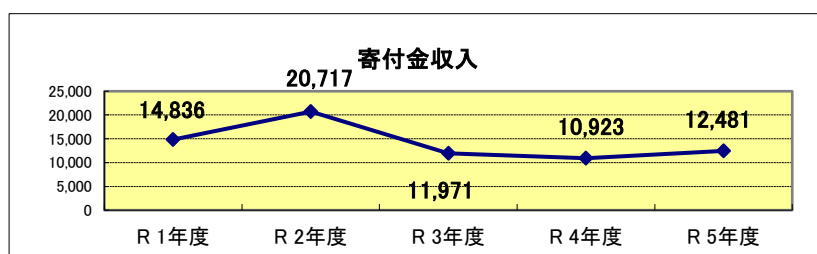
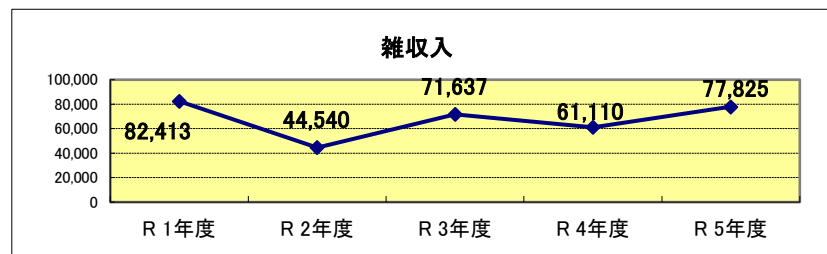
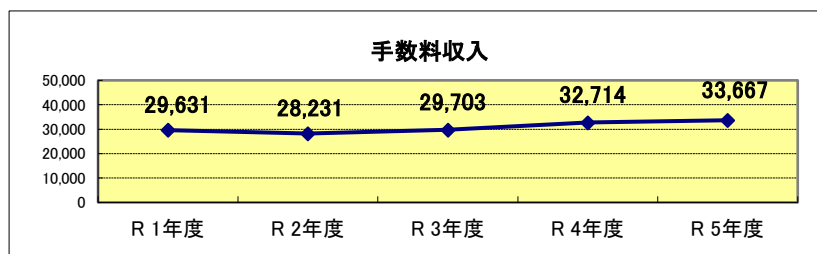
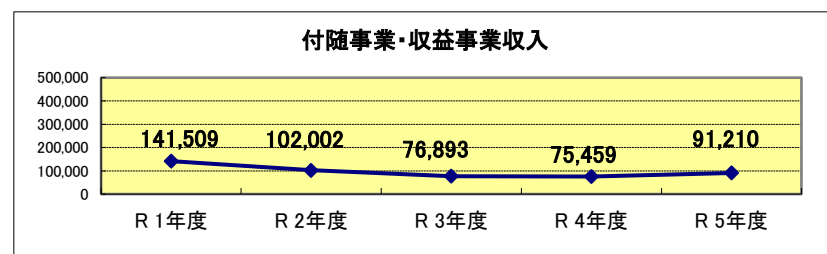
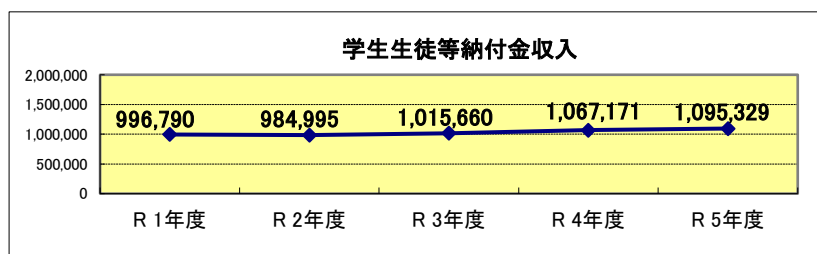


資金収支計算書

(単位:千円)

科目 \ 年度	R 1年度	R 2年度	R 3年度	R 4年度	R 5年度
学生生徒等納付金収入	996,790	984,995	1,015,660	1,067,171	1,095,329
手数料収入	29,631	28,231	29,703	32,714	33,667
寄付金収入	14,836	20,717	11,971	10,923	12,481
補助金収入	1,187,558	1,239,404	1,219,868	1,326,528	1,358,094
資産売却収入	0	0	0	42,276	0
付随事業・収益事業収入	141,509	102,002	76,893	75,459	91,210
受取利息・配当金収入	515	515	509	385	1,617
雑収入	82,413	44,540	71,637	61,110	77,825
借入金等収入	795,000	854,000	548,400	313,000	200,000
前受金収入	334,707	347,167	380,395	350,551	283,408
その他の収入	296,793	248,842	196,521	189,251	253,851
資金収入調整勘定	△ 453,401	△ 431,979	△ 448,325	△ 532,511	△ 473,006
前年度繰越支払資金	574,727	633,828	842,040	988,308	531,296
収入の部合計	4,001,079	4,072,261	3,945,272	3,925,164	3,465,773

※上記の金額は、全て千円未満を四捨五入して表示しており、合計が合わない場合もある。

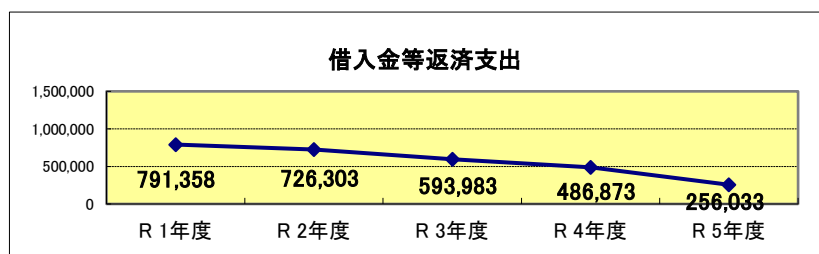
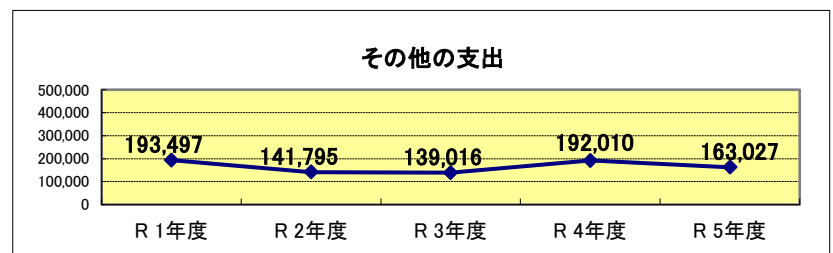
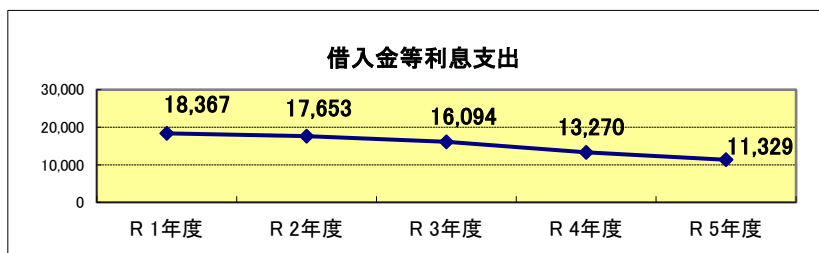
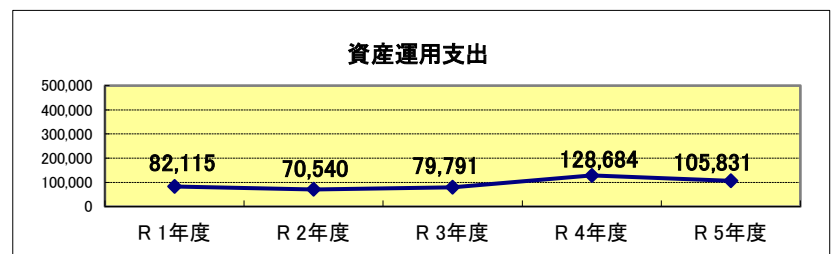
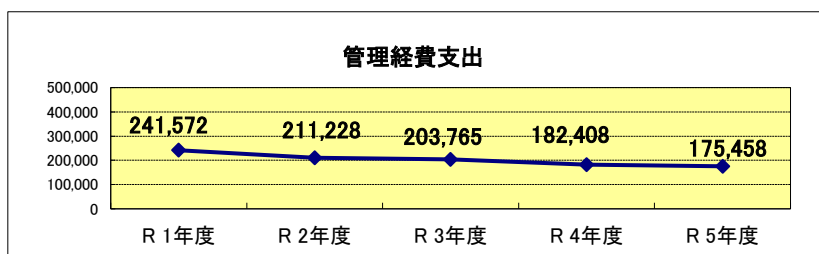
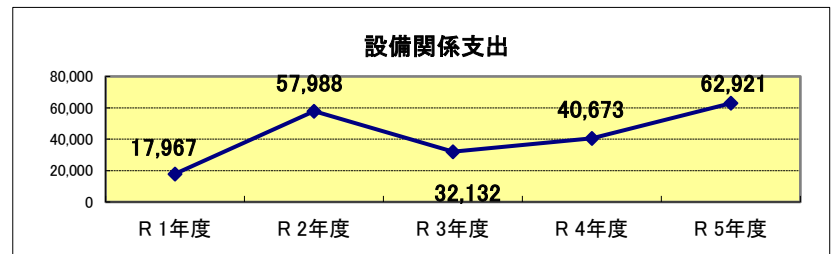
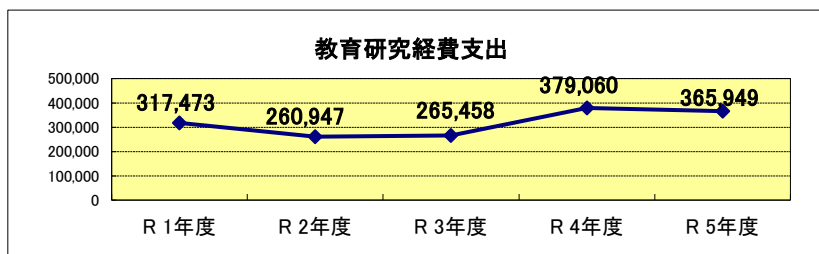
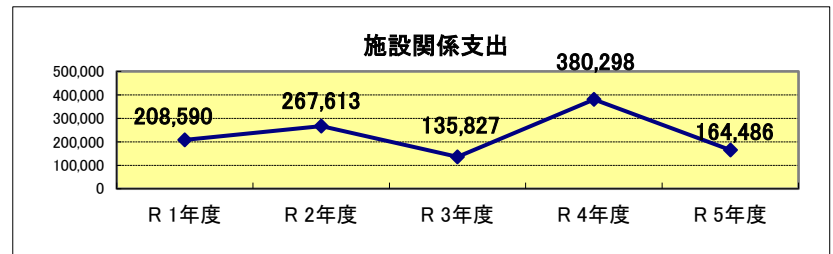
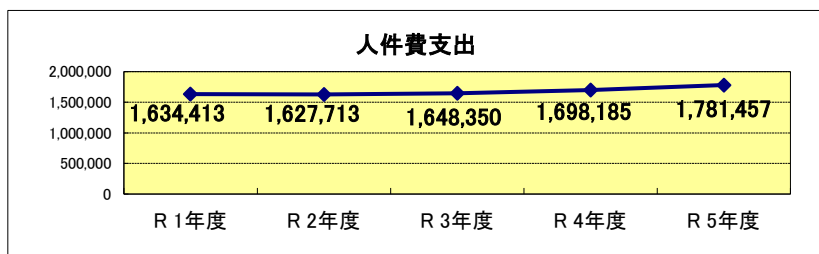


資金収支計算書

(単位:千円)

科目 \ 年度	R 1年度	R 2年度	R 3年度	R 4年度	R 5年度
人件費支出	1,634,413	1,627,713	1,648,350	1,698,185	1,781,457
教育研究経費支出	317,473	260,947	265,458	379,060	365,949
管理経費支出	241,572	211,228	203,765	182,408	175,458
借入金等利息支出	18,367	17,653	16,094	13,270	11,329
借入金等返済支出	791,358	726,303	593,983	486,873	256,033
施設関係支出	208,590	267,613	135,827	380,298	164,486
設備関係支出	17,967	57,988	32,132	40,673	62,921
資産運用支出	82,115	70,540	79,791	128,684	105,831
その他の支出	193,497	141,795	139,016	192,010	163,027
資金支出調整勘定	△ 138,102	△ 151,559	△ 157,451	△ 107,593	△ 125,892
翌年度繰越支払資金	633,828	842,040	988,308	531,296	505,175
支出の部合計	4,001,079	4,072,261	3,945,272	3,925,164	3,465,773

※上記の金額は、全て千円未満を四捨五入して表示しており、合計が合わない場合もある。

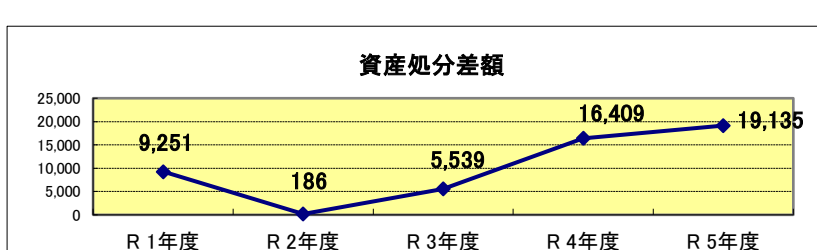
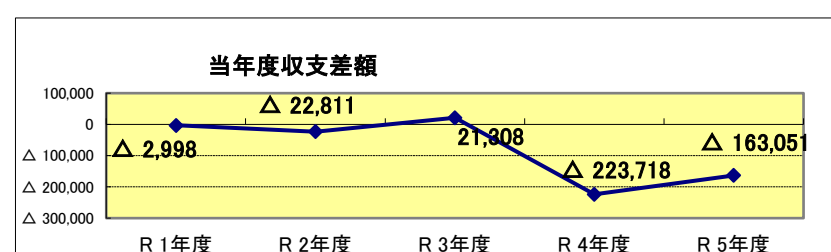
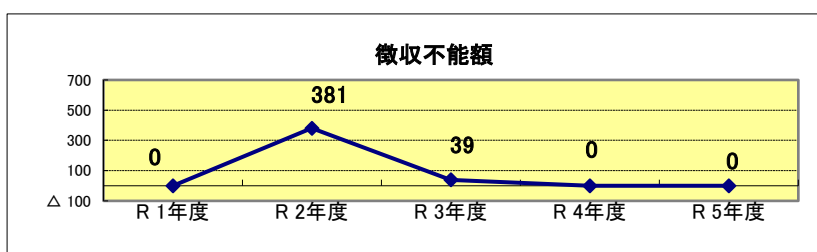
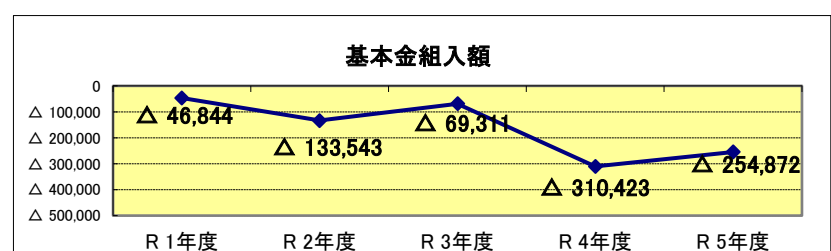
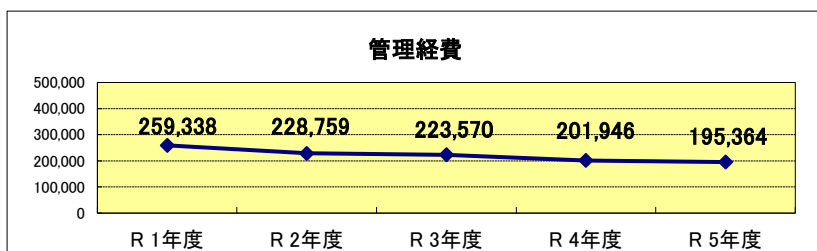
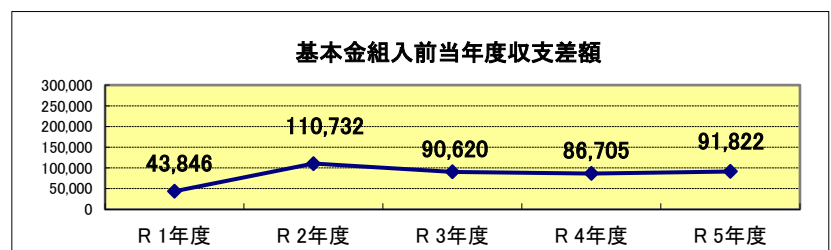
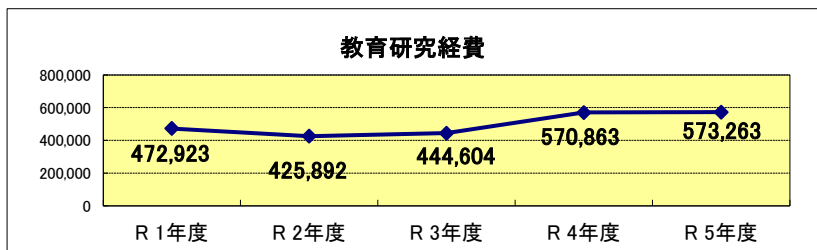
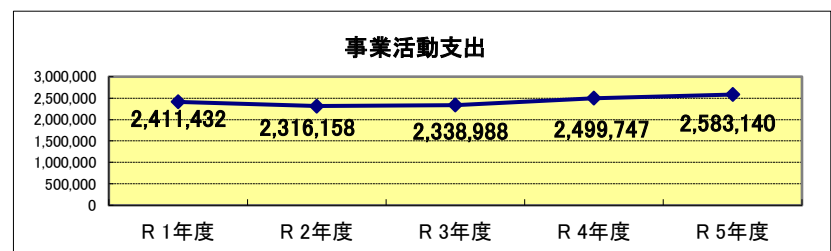
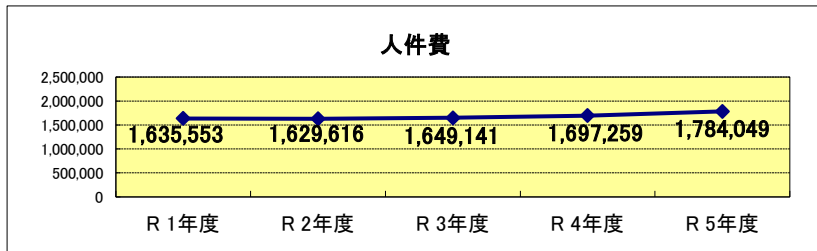
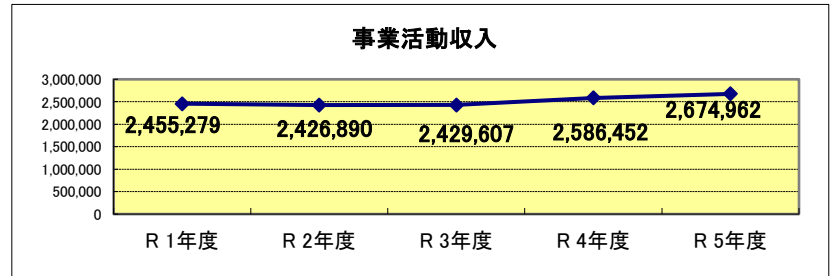
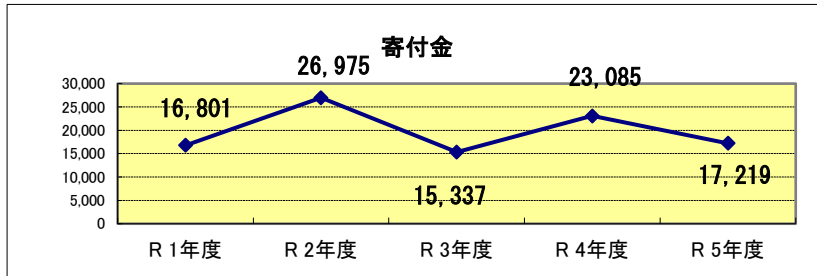


事業活動収支計算書

(単位:千円)

		科目 \ 年度	R1年度	R 2年度	R 3年度	R 4年度	R 5年度	
教育活動収支	事業活動の収入	学生生徒等納付金	996,790	984,995	1,015,660	1,067,171	1,095,329	
		手数料	29,631	28,231	29,703	32,714	33,667	
		寄付金	11,453	14,250	12,997	14,168	14,807	
		経常費等補助金	1,181,173	1,238,727	1,206,747	1,242,367	1,316,957	
		付随事業収入	141,570	102,230	76,893	75,459	91,210	
		雑収入	82,413	43,745	71,637	61,110	76,555	
		教育活動収入計	2,443,030	2,412,179	2,413,636	2,492,989	2,628,526	
	事業活動の支出	人件費	1,635,553	1,629,616	1,649,141	1,697,259	1,784,049	
		教育研究経費	472,923	425,892	444,604	570,863	573,263	
		管理経費	259,338	228,759	223,570	201,946	195,364	
		徴収不能額等	0	381	39	0	0	
		教育活動支出計	2,367,814	2,284,648	2,317,354	2,470,068	2,552,676	
	教育活動収支差額			75,216	127,531	96,282	22,920	75,850
	教育活動外収支	事業活動の収入	受取利息・配当金	515	515	509	385	1,617
教育活動外収入計			515	515	509	385	1,617	
事業活動の支出		借入金等利息	18,367	17,653	16,094	13,270	11,329	
		教育活動外支出計	18,367	17,653	16,094	13,270	11,329	
教育活動外収支差額			△ 17,852	△ 17,137	△ 15,585	△ 12,885	△ 9,711	
経常収支差額			57,364	110,393	80,697	10,035	66,138	
特別収支	事業活動の収入	資産売却差額	0	0	0	0	0	
		その他の特別収入	11,733	14,196	15,461	93,078	44,818	
		特別収入計	11,733	14,196	15,461	93,078	44,818	
	事業活動の支出	資産処分差額	9,251	186	5,539	16,409	19,135	
		その他の特別支出	16,000	13,672	0	0	0	
		特別支出計	25,251	13,858	5,539	16,409	19,135	
特別収支差額			△ 13,518	338	9,922	76,670	25,684	
〔予備費〕								
基本金組入前当年度収支差額			43,846	110,732	90,620	86,705	91,822	
基本金組入額合計			△ 46,844	△ 133,543	△ 69,311	△ 310,423	△ 254,872	
当年度収支差額			△ 2,998	△ 22,811	21,308	△ 223,718	△ 163,051	
前年度繰越収支差額			△ 4,046,005	△ 4,049,003	△ 4,071,814	△ 4,050,506	△ 4,274,224	
基本金取崩額			0	0	0	0	0	
翌年度繰越収支差額			△ 4,049,003	△ 4,071,814	△ 4,050,506	△ 4,274,224	△ 4,437,275	
事業活動収入計			2,455,279	2,426,890	2,429,607	2,586,452	2,674,962	
事業活動支出計			2,411,432	2,316,158	2,338,988	2,499,747	2,583,140	

※ 各表の金額は千円未満を四捨五入して表示しており、合計が合わない場合もある。



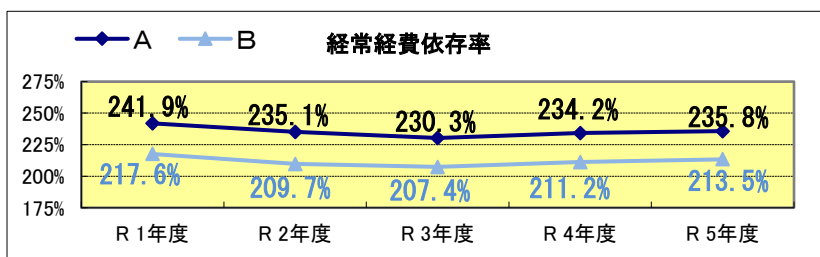
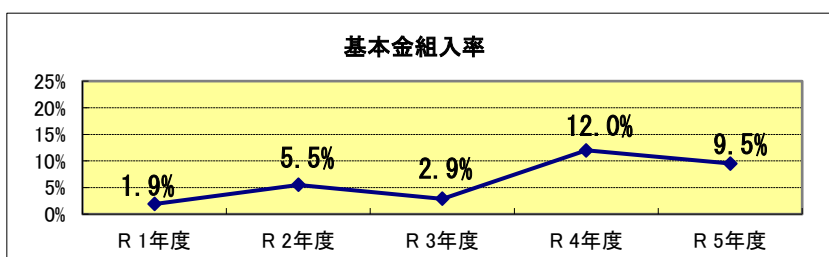
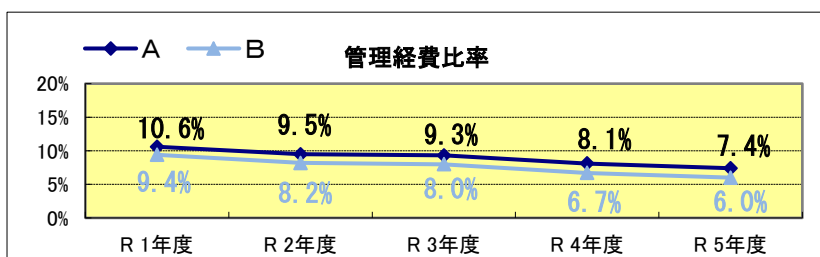
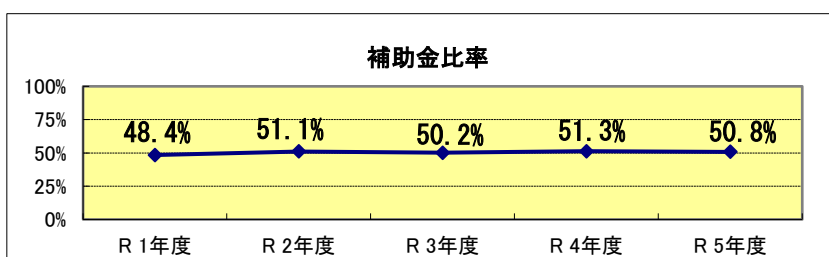
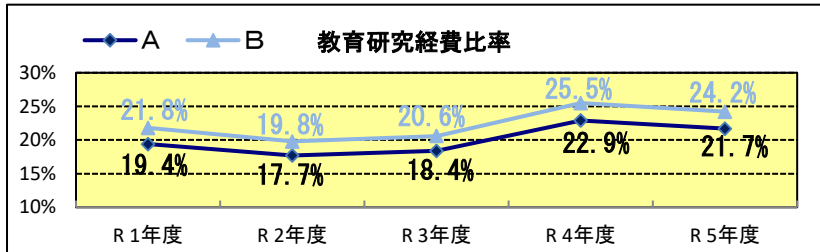
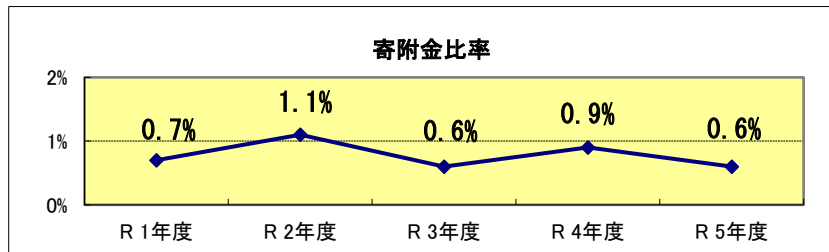
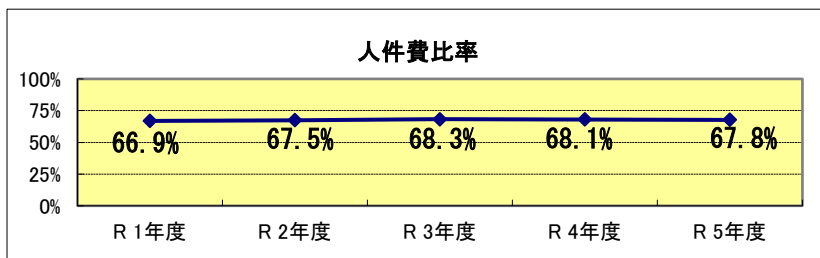
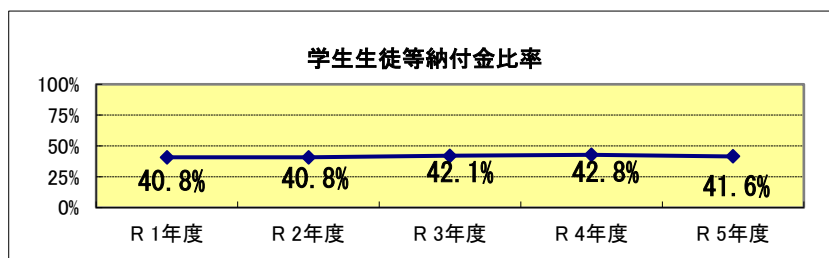
事業活動収支計算書における財務比率表

Chiba meitoku since1925

分類	比率	算式(×100)	R 1年度	R 2年度	R 3年度	R 4年度	R 5年度
事業活動収支計算書関係比率 (抜粋)	学生生徒等納付金比率	$\frac{\text{学生生徒等納付金}}{\text{経常収入}}$	40.8%	40.8%	42.1%	42.8%	41.6%
	寄付金比率	$\frac{\text{寄付金}}{\text{事業活動収入}}$	0.7%	1.1%	0.6%	0.9%	0.6%
	補助金比率	$\frac{\text{補助金}}{\text{事業活動収入}}$	48.4%	51.1%	50.2%	51.3%	50.8%
	人件費比率	$\frac{\text{人件費}}{\text{経常収入}}$	66.9%	67.5%	68.3%	68.1%	67.8%
	教育研究経費比率	$\frac{\text{教育研究経費}}{\text{経常収入}}$	19.4%	17.7%	18.4%	22.9%	21.7%
			21.8%	19.8%	20.6%	25.5%	24.2%
	管理経費比率	$\frac{\text{管理経費}}{\text{経常収入}}$	10.6%	9.5%	9.3%	8.1%	7.4%
			9.4%	8.2%	8.0%	6.7%	6.0%
経常経費依存率	$\frac{\text{事業活動支出}}{\text{学生生徒納付金}}$	241.9%	235.1%	230.3%	234.2%	235.8%	
		217.6%	209.7%	207.4%	211.2%	213.5%	
基本金組入率	$\frac{\text{基本金組入額}}{\text{事業活動収入}}$	1.9%	5.5%	2.9%	12.0%	9.5%	

A◆ は学園全体の数値で算出 B▲ は保育園を除いた数値で算出

14文科高第330号平成14年7月29日付「学校法人の設置する認可保育所の取り扱いについて(通知)」において、学校法人が認可保育所を設置する場合、事業としての位置づけは「附帯事業」とし、会計上の取り扱いは、教育研究に関する科目としては計上しないこと(他省略)としており、このことにより保育園経費は管理経費で計上している。財務分析を行う際は附帯事業(保育園)を除いた比率も重要な指標である。



貸借対照表における財務比率表

Chiba meitoku since1925

分類	比率	算式(×100)	R 1年度	R 2年度	R 3年度	R 4年度	R 5年度
貸借対照表関係比率 (抜粋)	繰越収支差額構成比率	$\frac{\text{繰越収支差額}}{\text{総負債+純資産}}$	△89.1%	△83.1%	△80.5%	△88.4%	△92.8%
	基本金比率	$\frac{\text{基本金}}{\text{基本金要組入額}}$	92.2%	90.0%	90.0%	89.9%	90.9%
	固定比率	$\frac{\text{固定資産}}{\text{純資産}}$	133.0%	132.9%	128.5%	131.6%	128.0%
	固定長期適合率	$\frac{\text{固定資産}}{\text{純資産+固定負債}}$	107.7%	102.7%	100.2%	102.6%	102.1%
	流動比率	$\frac{\text{流動資産}}{\text{流動負債}}$	73.2%	90.0%	99.3%	86.8%	87.9%
	前受金保有率	$\frac{\text{現金預金}}{\text{前受金}}$	189.4%	242.5%	259.8%	151.6%	178.3%
	総負債比率	$\frac{\text{総負債}}{\text{総資産}}$	37.0%	39.3%	39.1%	34.8%	32.2%
	負債比率	$\frac{\text{総負債}}{\text{純資産}}$	58.8%	64.8%	64.3%	53.5%	47.5%
	基本金実質組入率	$\frac{\text{純資産}}{\text{基本金要組入額}}$	38.2%	38.0%	38.7%	38.1%	38.4%

